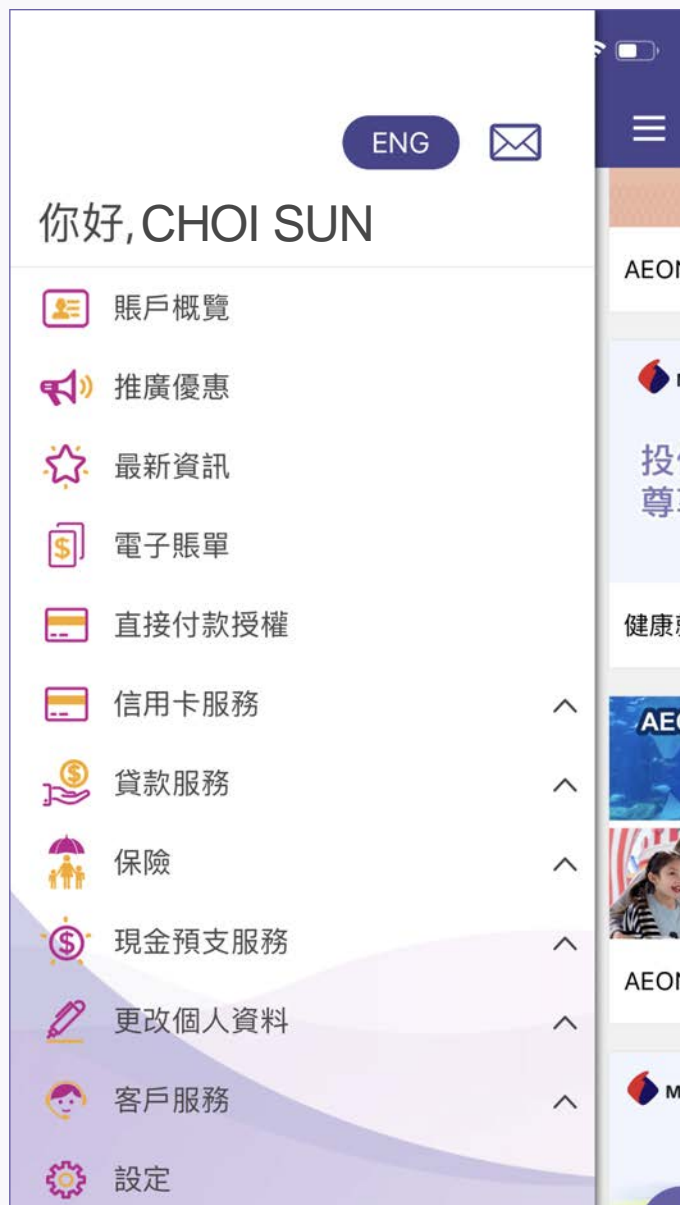
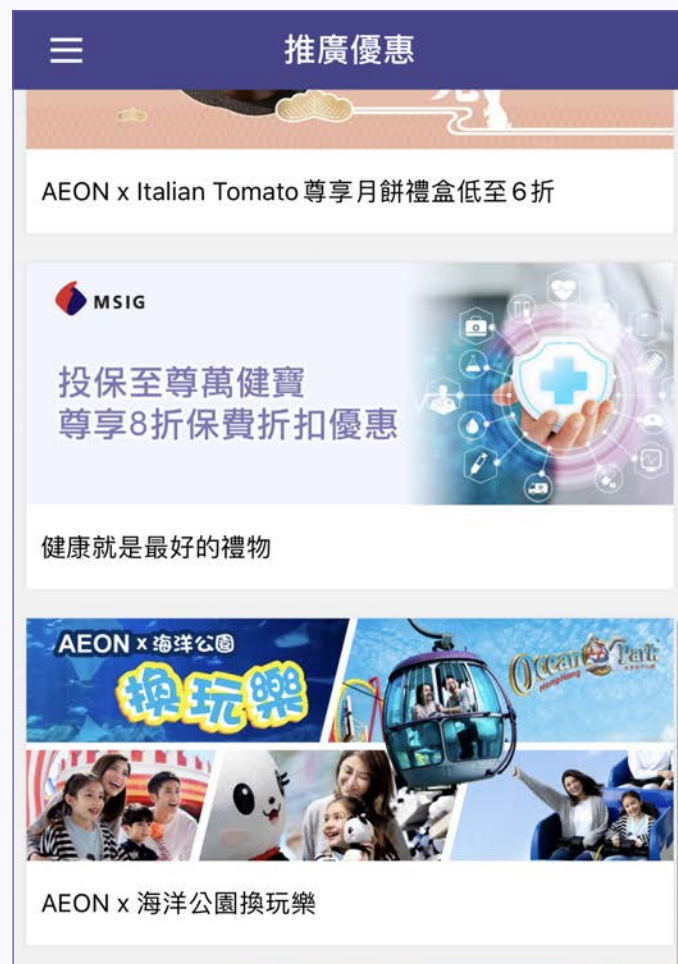


如何換領電子門票？



1. 開啟程式後，點選菜單中的「推廣優惠」



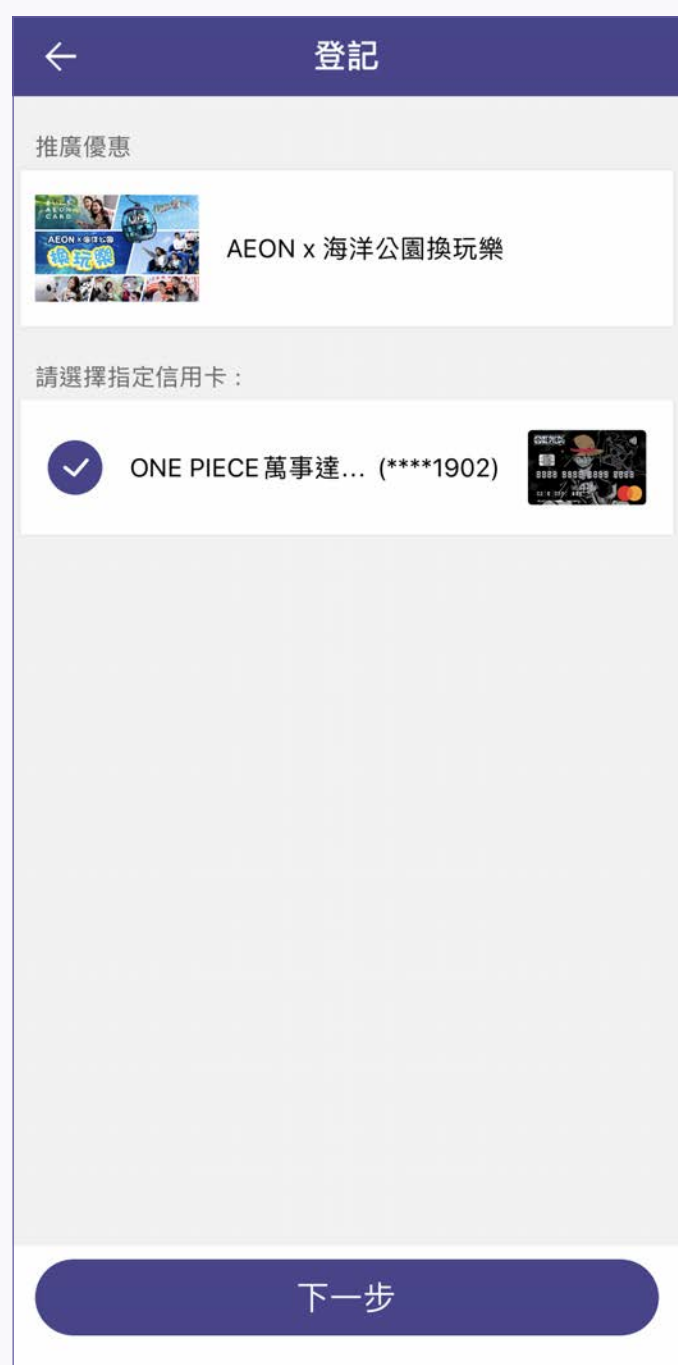
2. 點選「AEON x 海洋公園換玩樂」



3. 進入活動頁面後，點選「立即登記」



4. 點選「立即登記」後，「提醒」視窗將會彈出，細閱「提醒」然後按「繼續」



5. 選擇信用卡以換領電子門票



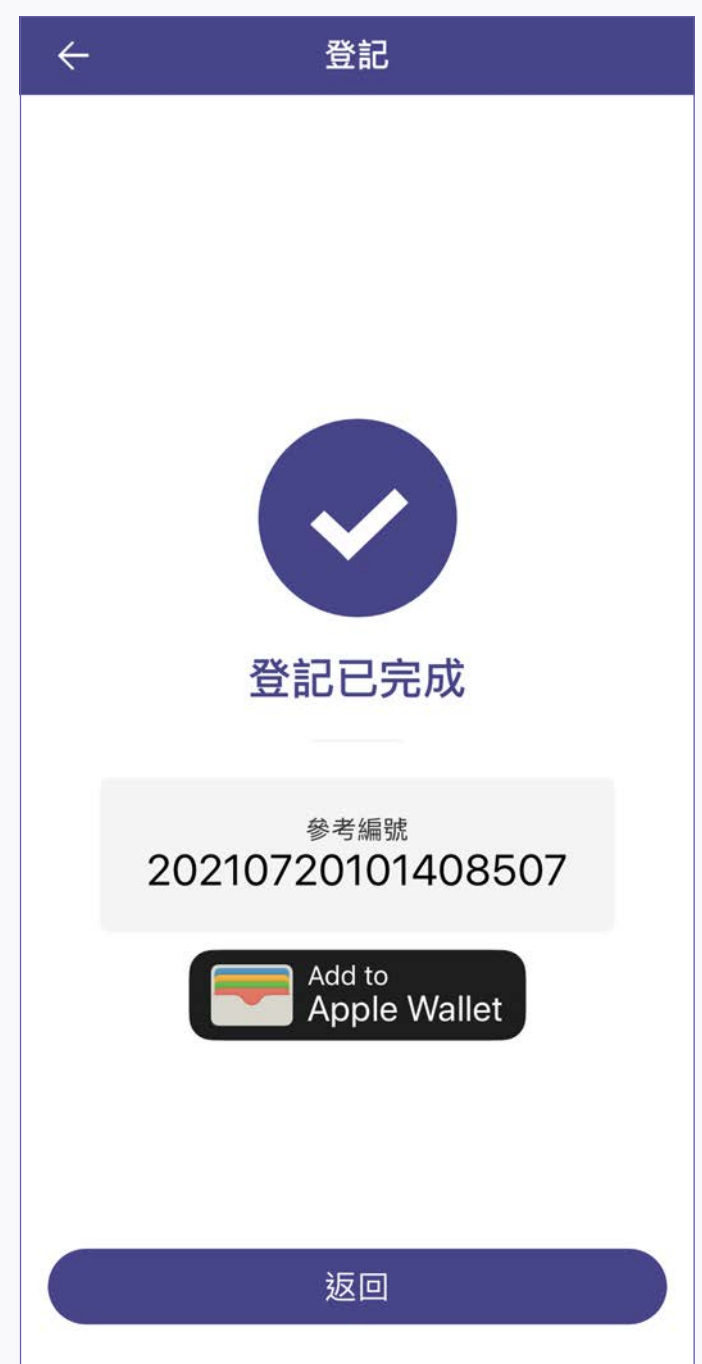
6. 選擇電子門票數量，並細閱其條款及細則，然後按「確定」



7. 點擊「確定」後，仔細審閱已選擇換領的電子門票的數量，然後按「確定」



8. 點選「確定」後，細閱「提示」然後按「確定」



9. 手續完成，電子門票已下載到閣下手機裝置上/相簿內，您亦可將電子門票加入電子錢包

如何領取已換領的電子門票？



10. 再次點選「AEON x 海洋公園換玩樂」



11. 點選「已換取的電子券」



12. 您可按下選擇「分享」將電子門票分享予他人，或按下選擇「下載」直接下載電子門票到閣下的手機裝置上/圖片庫內

*閣下必須透過海洋公園官方網站提前預約入園日期，登記時須提供門票條碼的最後4位數字或字母